



## Kolekcja Simple Elegance

Grudzień 2019

Szanowni Klienci,

Nasza firma powstała w 1999 roku. Od początku jesteśmy skoncentrowani wyłącznie na produkcji drzwi zewnętrznych.

Naszym zdaniem wąska specjalizacja pozwala na osiągnięcie doskonałych wyników w zakresie jakości produktów oraz optymalizacji kosztów. Dzięki temu możemy zaoferować Państwu drzwi o najlepszej relacji jakości i funkcjonalności do ceny. Najważniejsza jest dla nas satysfakcja i uznanie Klientów. Polecenie stanowi najważniejszą przesłankę zakupu drzwi Martom. Również nagroda LAUR KLIENTA przyznawana przez Klientów jest dowodem na to, że nasze wysiłki są przez Państwa doceniane.

Z wyrazami szacunku,

Zarząd i pracownicy firmy Martom



## Dlaczego drzwi Martom?

Porównując obiektywnie parametry takie jak izolacja termiczna czy akustyka, drzwi stalowe w niczym nie ustępują drzwiom wykonanym z innych materiałów. W przypadku właściwości mechanicznych i odporności na warunki atmosferyczne często je przewyższają.



### IZOLACJA CIEPLNA

Ponieważ stal jest dobrym przewodnikiem ciepła, dlatego funkcjonuje stereotyp, że drzwi stalowe mają słabe właściwości cieplne. Nic bardziej mylnego. Przy obecnym rozwoju technologii można wykonać drzwi stalowe o współczynniku przenikania ciepła poniżej 0,9 W/m<sup>2</sup>K. Drzwi takie spełniają wymagania dla domów pasywnych i w niczym nie ustępują drzwiom wykonanym z innych materiałów.



### WYTRZYMAŁOŚĆ I TRWAŁOŚĆ

Stal słusznie kojarzy się z materiałem o znakomitych właściwościach mechanicznych takich jak sztywność, wytrzymałość i trwałość. Właściwości te w pełni cechują drzwi wykonane ze stali.



### ODPORNOŚĆ NA WARUNKI ATMOSFERYCZNE

Ogromną zaletą drzwi stalowych jest odporność na warunki atmosferyczne. Nie ulegają deformacji pod wpływem wilgoci. Są odporne na promieniowanie UV, opady oraz mróz i dzięki temu nie wymagają uciążliwych i kosztownych konserwacji oraz malowania. Bardzo łatwo jest je utrzymać w czystości.



### DESIGN

Estetyka drzwi stalowych spełnia oczekiwania najbardziej wymagających klientów. Szeroka gama kolorystyczna, różnorodność tłoczeń, przeszkleń i ozdobnych wykończeń, pozwalają tworzyć drzwi w przeróżnych stylach i o wyszukanym designie.



### OCHRONA PRZED WŁAMANIEM, HAŁASEM I POŻAREM

Wszędzie tam, gdzie wymagane są takie cechy jak odporność, sztywność, wytrzymałość i stabilność mechaniczna, drzwi wykonane ze stali są doskonałym rozwiązaniem. Dzięki temu drzwi stalowe znakomicie sprawdzają się jako antywłamaniowe, przeciwpożarowe, dymoszczelne lub akustyczne.



### KORZYSTNA CENA

W porównaniu do innych drzwi o podobnych parametrach i właściwościach wykonanych np. z drewna lub aluminium, ceny drzwi stalowych są bardzo korzystne.

# Warto wiedzieć

LUBISZ WIEDZIEĆ ZA CO PŁACISZ I CO W ZAMIAN OTRZYMASZ? OTO KILKA KLUCZOWYCH INFORMACJI, KTÓRE POMOGĄ CI PODJĄĆ TRAFNĄ DECYZJĘ I DOPASOWAĆ STANDARD DRZWI DO TWOICH POTRZEB.



## OŚCIEŻNICA METALOWA Z WYPEŁNIENIEM DREWNIANYM

Drewno zapewnia doskonałą izolację cieplną oraz jest bardzo dobrym materiałem konstrukcyjnym. Osłona metalowa z najwyższej klasy okleiną ma dużą odporność na warunki atmosferyczne, trwałość i znakomite właściwości mechaniczne. Niestety oba te materiały mają również wady. Drewno jest wrażliwe na wilgoć i promieniowanie UV oraz wymaga częstej i kłopotliwej konserwacji. Metal jest materiałem zimnym, gdyż bardzo dobrze przewodzi ciepło.

Nasza ościeżnica MET/DREW łączy w sobie zalety metalu i drewna, równocześnie eliminując ich wady. Rdzeń wykonany z drewna klejonego jest umieszczony w metalowej obudowie. Okleinowany metal chroni drewno przed wpływem warunków atmosferycznych oraz dodatkowo usztywnia profil. Systemy MET/DREW są popularne w Austrii, Szwajcarii i południowych Niemczech ze względu na trudny, alpejski klimat.



## WYPEŁNIENIE PIANĄ PUR

W celu zapewnienia odpowiedniej izolacji cieplnej skrzydło drzwiowe jest wypełnione materiałem izolacyjnym, przeważnie styropianem lub pianą poliuretanową (PUR). W porównaniu do styropianu wypełnienie PUR zapewnia szereg dodatkowych korzyści. PUR jest lepszym izolatorem, przez co drzwi są cieplejsze. PUR jest również znacznie twardszy i sztywniejszy od styropianu, co zwiększa odporność skrzydła na wgniecenia. Skrzydło nie odkształca się pod wpływem temperatury zapewniając lepszą szczelność i ochronę przed hałasem. Jest wiele rodzajów piany PUR stosowanych do produkcji drzwi. Martom stosuje pianę wyróżniającą się bardzo wysoką gęstością. Ultranowoczesna, automatyczna linia do aplikacji PUR daje gwarancję najwyższych parametrów i powtarzalności produkcji. Zastosowana technologia bezfreonowa jest bezpieczna dla ludzi i przyjazna dla środowiska.



## POCHWYT Z PRZYCISKIEM

Tradycyjne drzwi są wyposażone w klamkę. Jeżeli nie są zamknięte na klucz, żeby wejść do domu z dworu wystarczy ją nacisnąć. Gdy zastąpimy od zewnątrz klamkę pochwytem, wówczas drzwi bardzo zyskują na wyglądzie, ale żeby wejść do domu za każdym razem należy użyć klucza. Można jednak pogodzić efektywny design z funkcjonalnością. Takim rozwiązaniem jest pochwyty z przyciskiem otwierającym drzwi – bardzo wygodne i estetyczne rozwiązanie. Przycisk jest zintegrowany ze specjalnym zamkiem zwanym elektrozaczepem. Oczywiście gdy drzwi są zamknięte na klucz, wówczas ich otworzenie od zewnątrz za pomocą przycisku nie jest możliwe. Przycisk jest umieszczony po niewidocznej stronie pochwyty na ergonomicznej wysokości.



## ZAWIASY 3D

Zawiasy 3D są przystosowane do przenoszenia dużych obciążeń, co eliminuje problem „opadania” nawet grubych i ciężkich skrzydeł. Zawiasy 3D można regulować w trzech płaszczyznach – przesuwając skrzydło w prawo lub w lewo, do góry i na dół oraz dociskać je lub odsuwać od ościeżnicy. Dzięki temu można łatwo i skutecznie zlikwidować ewentualne nieszczelności. Smukły i nowoczesny wygląd zawiasów sprawia, że są one prawdziwą ozdobą drzwi Martom.



## PROG TERMICZNY

Blokada termiczna progu jest wykonana z tworzywa, które skutecznie ogranicza przewodzenie ciepła. Jest ona zespolona z profilem aluminiowym, zapewniając większą sztywność konstrukcji i szczelność drzwi.



## INTELIGENTNE ROZWIĄZANIA

Nowe technologie pojawiające się na rynku inteligentnych rozwiązań znajdują zastosowanie również w stolarce otworowej. Drzwi otwierane ze smartfona, za pomocą czytnika kodowego, czytnika linii papilarnych czy wkładka mechatroniczna, to rozwiązania dostępne do naszych produktów. Wszystkie elementy kontroli dostępu oferty MARTOM zlokalizowane są bezpośrednio na skrzydle drzwiowym co w znacznym stopniu ułatwia montaż oraz codzienne użytkowanie.

Odporna na zarysowania i warunki atmosferyczne designerska czarna szklana obudowa, wysokiej jakości stali czytnik linii papilarnych skomunikowane w pełni z automatycznym zamkiem Roto Eneo CC to cechy wyróżniające te produkty.

# Porównanie technologii

Drzwi MARTOM z segmentu Premium i Premium Plus są dostępne w dwóch opcjach – z ościeżnicą MET/DREW lub ALUMINIOWĄ. Ościeżnice do drzwi energooszczędnych Arctic, zarówno wykonane z MET/DREW jak i z ALU są wyposażone w jedną uszczelkę, a druga uszczelka jest umieszczona w skrzydle. Drzwi pasywne Passive posiadają aż cztery uszczelki – dwie w ościeżnicy i dwie w skrzydle. Wszystkie ościeżnice MET/DREW oraz ALU mają szerokość aż 90 mm i należą do najszerszych na rynku.

## OŚCIEŻNICA HYBRYDOWA MET/DREW



Drewno zapewnia doskonałą izolację cieplną oraz jest bardzo dobrym materiałem konstrukcyjnym. Jest natomiast mało odporne na warunki atmosferyczne i wymaga konserwacji. Stal ocynkowana okleinowana ma dużą odporność na warunki atmosferyczne. Jest bardzo sztywna, wytrzymała i trwała. Nasza ościeżnica MET/DREW łączy w sobie zalety stali ocynkowanej i drewna, równocześnie eliminując ich wady. Rdzeń wykonany z drewna klejonego jest umieszczony w obudowie z blachy ocynkowanej o grubości aż 1,2 mm okleinowanej identycznie jak skrzydło drzwiowe. Blacha stalowa chroni drewno przed wpływem warunków atmosferycznych oraz dodatkowo znacząco usztywnia profil. Autorska ościeżnica MARTOM MET/DREW jest produkowana od wielu lat. Doświadczenie pokazuje, że doskonale sprawdza się ona podczas eksploatacji nawet w najtrudniejszych warunkach. Rozwiązanie to jest szczególnie cenione przez Klientów, gdyż należy do „najcieplejszych” na rynku przy równoczesnym utrzymaniu przystępnej ceny.

## OŚCIEŻNICA ALUMINIOWA



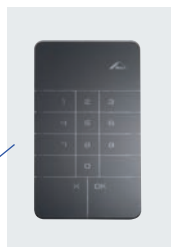
Aluminium jako materiał konstrukcyjny posiada szereg zalet: jest lekki, odporny na warunki atmosferyczne, sztywny i trwały. Słabszą stroną aluminium jest bardzo dobre przewodzenie ciepła. Aby wyeliminować tę wadę stosuje się w budowie profilu specjalne przekładki termiczne wykonane z materiałów polimerowych. Zabieg ten pozwala ograniczyć ucieczkę ciepła, ale wpływa na zwiększenie kosztów. MARTOM projektując do swoich drzwi ościeżnice aluminiowe skupił się na dwóch podstawowych celach – najwyższy poziom parametrów technicznych oraz nowoczesny, prosty design. Doskonałą na tle innych rozwiązań ALU przenikalność termiczną osiągnięto dzięki szerokości profilu aż 90 mm. Do tzw. „cieplej komory” w profilu została wprowadzona dodatkowa wkładka termiczna z grafitowego styropianu. Powszechnym problemem w drzwiach zewnętrznych jest to, że zawiasy są zamontowane zbyt blisko krawędzi profilu, co utrudnia obróbkę tynkarską i regulację drzwi. Projektując ościeżnicę ALU MARTOM wyeliminowano ten problem odpowiednio zwiększając gabaryty profilu. Jedynym celem konstruktorów było stworzenie solidnego, nowoczesnego i funkcjonalnego rozwiązania bez ustępstw na rzecz ograniczenia kosztów. Ościeżnice ALU MARTOM mają prosty, nowoczesny kształt. Są one okleinowane identycznie jak skrzydła drzwiowe. Dzięki swojej mocnej budowie dobrze komponują się z szerokimi skrzydłami w drzwiach Arctic i Passive zapewniając odpowiednie proporcje. Na rynku istnieje wiele standardowych lub dedykowanych systemów do produkcji ościeżnic aluminiowych. Posiadają one różną budowę i parametry. Ponieważ aluminium jest materiałem droгим, więc często firmy szukają oszczędności zmniejszając rozmiary profilu. Dlatego porównując poszczególne rozwiązania warto zwrócić uwagę na osiągnięty współczynnik izolacji termicznej oraz na gabaryty profilu ościeżnicy.

Pod kątem technicznym ościeżnice MET/DREW i ALU są bardzo zbliżone. Właściwości mechaniczne takie jak wytrzymałość, sztywność czy trwałość mają porównywalne. Ościeżnica MET/DREW ma nieco lepszy współczynnik izolacji cieplnej, z kolei ościeżnica ALU jest lżejsza. Tak więc żadne rozwiązanie nie posiada znaczącej przewagi technicznej. Oba rodzaje ościeżnic doskonale będą funkcjonować przez wiele lat. O decyzji mogą więc decydować względy kosztowe, estetyczne lub osobiste nastawienie Klienta do danego rodzaju materiału.

Można zadać pytanie, po co MARTOM wprowadził do oferty ościeżnicę ALU, która technicznie niemal nie różni się od dotychczasowej MET/DREW i do tego więcej kosztuje? Aluminium jest bardzo popularne w Europie Zachodniej. Również w Polsce wiele osób jest entuzjastami tego materiału. Ościeżnica ALU MARTOM została zaprojektowana po to, żeby zaspokoić potrzeby i oczekiwania również tych grup Klientów. Jest pewien zakres oferty, gdzie rekomendowany jest wybór ościeżnicy ALU. Rekomendacja wynika ze względów estetycznych. Chodzi o przypadek łączenia drzwi z doświetlami. Połączenie ościeżnicy aluminiowej z doświetleciem aluminiowym jest bardzo estetyczne. Wynika to z faktu, że w obydwu elementach naroża są łączone pod kątem 45 stopni. Dodatkowo tolerancja kształtu profili aluminiowych jest rygorystycznie utrzymana i dlatego łączenie na całej długości jest idealnie zlicowane.

# Inteligente rozwiązania

## System Bluetooth & Code



**SYSTEM BLUETOOTH & CODE**  
- dopłata 3 050 zł

Przycisk dzień/noc za dodatkową dopłatą

Zestaw zawiera:  
Klawiatura numeryczna, zamek Roto Eneo CC, zasilacz

Panel sensoryczny umożliwia otwieranie przy pomocy telefonu komórkowego wyposażonego w Bluetooth lub klawiatury numerycznej z kodem. Rozwiązanie to dedykowane jest dla osób, które nie są zwolennikami noszenia pęku kluczy. Wysokiej jakości klawiatura odporna na warunki atmosferyczne montowana jest bezpośrednio na drzwiach. Kontrola dostępu może być zabezpieczona poprzez wprowadzenie kodu 4-8 cyfrowego. Klawiatura wyposażona jest w podświetlenie ułatwiające obsługę w nocy. Opcjonalnie dostępny jest też przycisk dzień/noc.

## System Biokey



**SYSTEM BIOKEY**  
- dopłata 3 300 zł


Przycisk dzień/noc za dodatkową dopłatą

Zestaw zawiera:  
Czytnik linii papilarnych, zamek Roto Eneo CC, zasilacz

Technologia otwierania drzwi przy pomocy czytnika linii papilarnych posiada certyfikat najwyższego bezpieczeństwa przeciw manipulacjom. Jest to rozwiązanie, które nie wymaga użycia klucza a nawet zapamiętania kilku cyfr kodu. Proces otwarcia drzwi odbywa się poprzez zeskanowanie niepowtarzalnego przebiegu linii papilarnych. W pełni odporny na warunki atmosferyczne sensor montowany jest bezpośrednio na drzwiach na wysokości 1,3 m co umożliwi również otwarcie dzieciom. Programowanie dostępu poszczególnych użytkowników odbywa się poprzez zatwierdzanie systemem Masterfinger (bezpośrednio na drzwiach). Opcjonalnie dostępny jest też przycisk dzień/noc.

## ZAMEK AUTOMATYCZNY ENEO CC

Automatyczny zamek listwowy Roto Eneo CC jest to rozwiązanie dedykowane do kontroli dostępu Bluetooth & Code oraz Biokey. Jest wyposażony w dwukierunkowy silnik elektryczny. Pełne zaryglowanie zamka następuje po zamknięciu drzwi. Otwarcie od zewnątrz odbywa się przy pomocy czytnika linii papilarnych, bluetooth lub klawiatury kodowej. Aby otworzyć drzwi od wewnątrz wystarczy nacisnąć klamkę.



1-listwa zaczepowa,  
2-dwa rygle łączące,  
3-zamek główny,  
4-jednostka napędowa

## PRZYCISK DZIEŃ/NOC (OPCJONALNIE)

Przycisk jest dodatkowym elementem systemu kontroli dostępu. Do przycisku wymagany jest elektroczep.

Dopłata 250 zł.

Widok od wewnątrz



**SYSTEM BLUETOOTH & CODE BIOKEY DOSTĘPNE SĄ WYŁĄCZNIE W STANDARDACH DRZWI: 72 ARKTIC ORAZ 90 PASSIVE**

**info** Brak możliwości zastosowania pochwytu z przyciskiem

72

ARKTIC

Standard ARKTIC to drzwi z segmentu PREMIUM. Posiadają znakomite właściwości izolacyjne i są dedykowane do domów budowlanych w najwyższym standardzie cieplnym. Drzwi ARKTIC spełniają wyśrubowane normy ustalone dla domów energooszczędnych.

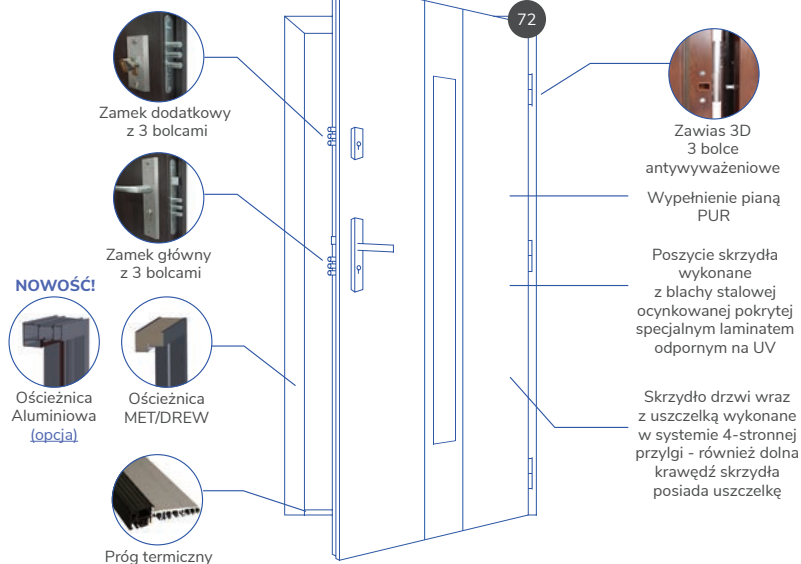
## STANDARD



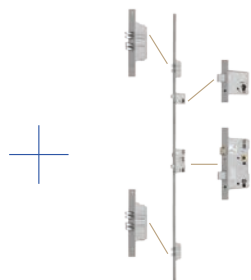
30 dB Ud od 0,84 Ud od 1,0 Ud od 0,9 Ud od 1,1  
pełne przeszklone pełne przeszklone

OŚCIEŻNICA ALUMINIOWA

grubość skrzydła 72 mm



## Z ZAMKIEM LISTWOWYM



Najnowszy zamek listwowy ROTO QB to połączenie niemieckiej precyzji i jakości wykonania z bezpieczeństwem i ergonomią. Dostępny wyłącznie w produktach MAR-TOM.

90

PASSIVE

Drzwi 90 PASSIVE to produkty z segmentu PREMIUM PLUS. Spełniają one, a nawet wyraźnie przewyższają ekstremalnie rygorystyczne wymogi dla domów pasywnych. Rewelacyjne parametry cieplne drzwi PASSIVE stawiają je w gronie zdecydowanych liderów na rynku.

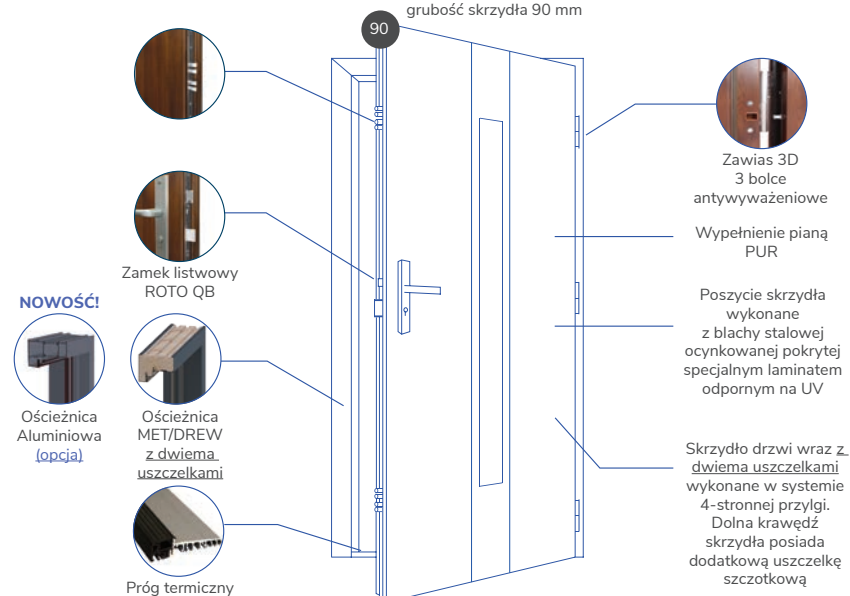
## Z ZAMKIEM LISTWOWYM



30 dB Ud od 0,63 Ud od 0,78 Ud od 0,7 Ud od 0,8  
pełne przeszklone pełne przeszklone

OŚCIEŻNICA ALUMINIOWA

grubość skrzydła 90 mm



Zamek listwowy ROTO QB z trzema zamkami w standardowym wyposażeniu drzwi

**UWAGA:** Zamek listwowy wieloryglowy obsługiwany jedną wkładką.



## SIMPLE ELEGANCE

### z pakietem szybowym

Drzwi z kolekcji Simple Elegance mogą zostać wykonane ze standardowym, przeziernym pakietem szybowym.

Jest to idealne rozwiązanie dla osób ceniących sobie tradycyjne przeszklenia w drzwiach wejściowych. Przezierność pakietu szybowego zapewnia dostęp światła do wiatrołapu lub korytarza oraz umożliwia widoczność na zewnątrz.



Przekrój skrzydła z pakietem szybowym


#### DOSTĘPNE WZORY PAKIETÓW SZYBOWYCH



E  
LUSTRO WENECKIE



I  
REFLEX



J  
MILK




K  
PRZEZIERNY

#### Widok drzwi z pakietem szybowym

Widok drzwi z aplikacją jednostronną



strona zewnętrzna



strona wewnętrzna

Widok drzwi z aplikacją dwustronną



strona zewnętrzna



strona wewnętrzna

## SIMPLE ELEGANCE

### z aplikacją nieprzezierną

Rozwiązanie to zamiast pakietu szybowego posiada pojedynczą szybę, która jest nieprzezierna i pełni wyłącznie funkcję dekoracyjną. Wnętrze skrzydła jest wypełnione w całości, również pod szybą, pianą PUR.

Takie rozwiązanie daje wiele korzyści: jest zachowana doskonała izolacja cieplna na całej powierzchni a piana PUR znakomicie uszczelnia i usztywnia skrzydło. Dodatkowo chroni wnętrze domu przed ciekawskim wzrokiem osób na zewnątrz. Model może być również wykonany w wersji dwustronnej, tzn. że szyba dekoracyjna jest również wklejona od strony wewnętrznej skrzydła.




Przekrój skrzydła z aplikacją jednostronną



Przekrój skrzydła z aplikacją dwustronną

#### DOSTĘPNE WZORY SZYB DEKORACYJNYCH



A  
DRUK WHITE



D  
DRUK BLACK




E  
LUSTRO WENECKIE

#### Widok drzwi z szybą dekoracyjną

Widok drzwi z aplikacją jednostronną



strona zewnętrzna



strona wewnętrzna

Widok drzwi z aplikacją dwustronną



strona zewnętrzna



strona wewnętrzna



**T-GA 300 /48E Lustró Weneckie** (z aplikacją nieprzezierną)  
**P-G 600 /48E Lustró Weneckie** (z pakietem szybowym)

**SIMPLE ELEGANCE z pakietem szybowym**

<b>72</b>	<b>ARKTIC</b> standard z zamkiem listwowym	<b>2659</b> <b>3009</b>
<b>90</b>	<b>PASSIVE</b> z zamkiem listwowym	<b>3439</b>



**T-GAI 301 /48E Lustró Weneckie** (z aplikacją nieprzezierną)  
**P-GI 601 /48E Lustró Weneckie** (z pakietem szybowym)

**SIMPLE ELEGANCE z pakietem szybowym**

<b>72</b>	<b>ARKTIC</b> standard z zamkiem listwowym	<b>2859</b> <b>3209</b>
<b>90</b>	<b>PASSIVE</b> z zamkiem listwowym	<b>3639</b>

\*dopłata do aplikacji dwustronnej - 150 zł



**T-GAI 302 /48E Lustró Weneckie** (z aplikacją nieprzezierną)  
**P-GI 602 /48E Lustró Weneckie** (z pakietem szybowym)

**SIMPLE ELEGANCE z pakietem szybowym**

<b>72</b>	<b>ARKTIC</b> standard z zamkiem listwowym	<b>2859</b> <b>3209</b>
<b>90</b>	<b>PASSIVE</b> z zamkiem listwowym	<b>3639</b>

\*dopłata do aplikacji dwustronnej - 150 zł

\*dopłata do ościeżnicy aluminiowej do drzwi 72 ARKTIC - 400zł, 90 PASSIVE - 350zł

info

Podane ceny dotyczą również wersji Simple Elegance z aplikacją nieprzezierną (patrz str.7). Czym różnią się wersje drzwi z aplikacją jednostronną od dwustronnej czytaj na str.7. Podane ceny są cenami netto. Należy doliczyć podatek VAT w obowiązującej wysokości. Ceny nie obejmują akcesoriów takich jak klamki, wkładki, pochwyty. Szczegółowy wykaz akcesoriów na stronie 34 i 35. Drzwi w rozmiarze 100 należy doliczyć 180 zł netto. Kolorystyka przedstawiona na str. 36 (tylna okładka).





**T-GA 303 /48E Lustró Weneckie** (z aplikacją nieprzezierną)  
**P-G 603 /48E Lustró Weneckie** (z pakietem szybowym)

SIMPLE ELEGANCE z pakietem szybowym

<b>72</b>	<b>ARKTIC</b> standard	<b>2659</b>
	z zamkiem listwowym	<b>3009</b>
<b>90</b>	<b>PASSIVE</b> z zamkiem listwowym	<b>3439</b>



**T-GAI 304 /48A Druk White** (z aplikacją nieprzezierną)  
**P-GI 604 /48J Milk** (z pakietem szybowym)

SIMPLE ELEGANCE z pakietem szybowym

<b>72</b>	<b>ARKTIC</b> standard	<b>2859</b>
	z zamkiem listwowym	<b>3209</b>
<b>90</b>	<b>PASSIVE</b> z zamkiem listwowym	<b>3639</b>

\*dopłata do aplikacji dwustronnej - 150 zł



**T-GAI 305 /48E Lustró Weneckie** (z aplikacją nieprzezierną)  
**P-GI 605 /48E Lustró Weneckie** (z pakietem szybowym)

SIMPLE ELEGANCE z pakietem szybowym

<b>72</b>	<b>ARKTIC</b> standard	<b>2859</b>
	z zamkiem listwowym	<b>3209</b>
<b>90</b>	<b>PASSIVE</b> z zamkiem listwowym	<b>3639</b>

\*dopłata do aplikacji dwustronnej - 150 zł



**T-GAI 306 /48E Lustró Weneckie** (z aplikacją nieprzezierną)  
**P-GI 606 /48E Lustró Weneckie** (z pakietem szybowym)

SIMPLE ELEGANCE z pakietem szybowym

<b>72</b>	<b>ARKTIC</b> standard	<b>2859</b>
	z zamkiem listwowym	<b>3209</b>
<b>90</b>	<b>PASSIVE</b> z zamkiem listwowym	<b>3639</b>

\*dopłata do aplikacji dwustronnej - 150 zł

\*dopłata do ościeżnicy aluminiowej do drzwi 72 ARKTIC - 400zł, 90 PASSIVE - 350zł



Drzwi mogą być wykonane w dwóch technologiach (szczegóły str.7):  
 Z pakietem szybowym - w skrzydle drzwi jest zamontowany przezierny pakiet szybowy jak w tradycyjnych drzwiach  
 Z aplikacją nieprzezierną - drzwi są wykonane w innowacyjnej technologii TERMO-DESIGN. Elementy ozdobne w drzwiach są wykonane ze szkła dekoracyjnego i są nieprzeziernie

#### DOSTĘPNE WZORY PAKIETÓW SZYBOWYCH





**T-GAI 307 / 48E Lustró Weneckie** (z aplikacją nieprzezierną)  
**P-GI 607 / 48E Lustró Weneckie** (z pakietem szybowym)



**T-GAIL 308 / 48A Druk White** (z aplikacją nieprzezierną)  
**P-GIL 608 / 48J Milk** (z pakietem szybowym)



**T-GAI 374 / 48E Lustró Weneckie** (z aplikacją nieprzezierną)  
**P-GI 674 / 48E Lustró Weneckie** (z pakietem szybowym)



**T-GAI 309 / 49E Lustró Weneckie** (z aplikacją nieprzezierną)  
**P-GI 609 / 49E Lustró Weneckie** (z pakietem szybowym)

SIMPLE ELEGANCE z pakietem szybowym

<b>72</b>	<b>ARKTIC</b>		
	standard	<b>2859</b>	
	z zamkiem listwowym	<b>3209</b>	
<b>90</b>	<b>PASSIVE</b>		
	z zamkiem listwowym	<b>3639</b>	

\*dopłata do aplikacji dwustronnej - 150 zł

SIMPLE ELEGANCE z pakietem szybowym

<b>72</b>	<b>ARKTIC</b>		
	standard	<b>3059</b>	
	z zamkiem listwowym	<b>3409</b>	
<b>90</b>	<b>PASSIVE</b>		
	z zamkiem listwowym	<b>3839</b>	

\*dopłata do aplikacji dwustronnej - 150 zł

SIMPLE ELEGANCE z pakietem szybowym

<b>72</b>	<b>ARKTIC</b>		
	standard	<b>2859</b>	
	z zamkiem listwowym	<b>3209</b>	
<b>90</b>	<b>PASSIVE</b>		
	z zamkiem listwowym	<b>3639</b>	

\*dopłata do aplikacji dwustronnej - 150 zł

SIMPLE ELEGANCE z pakietem szybowym

<b>72</b>	<b>ARKTIC</b>		
	standard	<b>2859</b>	
	z zamkiem listwowym	<b>3209</b>	
<b>90</b>	<b>PASSIVE</b>		
	z zamkiem listwowym	<b>3639</b>	

\*dopłata do aplikacji dwustronnej - 150 zł

\*dopłata do ościeżnicy aluminiowej do drzwi 72 ARKTIC - 400zł, 90 PASSIVE - 350zł

info

Podane ceny dotyczą również wersji Simple Elegance z aplikacją nieprzezierną (patrz str.7). Czym różnią się wersje drzwi z aplikacją jednostronną od dwustronnej czytaj na str.7.

Podane ceny są cenami netto. Należy doliczyć podatek VAT w obowiązującej wysokości. Ceny nie obejmują akcesoriów takich jak klamki, wkładki, pochwyty. Szczegółowy wykaz akcesoriów na stronie 34 i 35. Drzwi w rozmiarze 100 należy doliczyć 180 zł netto. Kolorystyka przedstawiona na str. 36 (tylna okładka).



**T-GAIL 310 /49E Lustró Weneckie** (z aplikacją nieprzezierną)  
**P-GIL 610 /49E Lustró Weneckie** (z pakietem szybowym)

SIMPLE ELEGANCE z pakietem szybowym

- 72** **ARKTIC**  
standard **3059**  
z zamkiem listwowym **3409**
- 90** **PASSIVE**  
z zamkiem listwowym **3839**

\*dopłata do aplikacji dwustronnej - 150 zł



**T-GAI 375 /49A Druk White** (z aplikacją nieprzezierną)  
**P-GI 675 /49J Milk** (z pakietem szybowym)

SIMPLE ELEGANCE z pakietem szybowym

- 72** **ARKTIC**  
standard **2859**  
z zamkiem listwowym **3209**
- 90** **PASSIVE**  
z zamkiem listwowym **3639**

\*dopłata do aplikacji dwustronnej - 150 zł



**T-GAI 311 /50E Lustró Weneckie** (z aplikacją nieprzezierną)  
**P-GI 611 /50E Lustró Weneckie** (z pakietem szybowym)

SIMPLE ELEGANCE z pakietem szybowym

- 72** **ARKTIC**  
standard **2859**  
z zamkiem listwowym **3209**
- 90** **PASSIVE**  
z zamkiem listwowym **3639**

\*dopłata do aplikacji dwustronnej - 150 zł



**T-GAIL 312 /50E Lustró Weneckie** (z aplikacją nieprzezierną)  
**P-GIL 612 /50E Lustró Weneckie** (z pakietem szybowym)

SIMPLE ELEGANCE z pakietem szybowym

- 72** **ARKTIC**  
standard **3059**  
z zamkiem listwowym **3409**
- 90** **PASSIVE**  
z zamkiem listwowym **3839**

\*dopłata do aplikacji dwustronnej - 150 zł

\*dopłata do ościeżnicy aluminiowej do drzwi 72 ARKTIC - 400zł, 90 PASSIVE - 350zł



Drzwi mogą być wykonane w dwóch technologiach (szczegóły str.7):  
 Z pakietem szybowym - w skrzydle drzwi jest zamontowany przezierny pakiet szybowy jak w tradycyjnych drzwiach  
 Z aplikacją nieprzezierną - drzwi są wykonane w innowacyjnej technologii TERMO-DESIGN. Elementy ozdobne w drzwiach są wykonane ze szkła dekoracyjnego i są nieprzeziernie


#### DOSTĘPNE WZORY PAKIETÓW SZYBOWYCH




**E**  
LUSTRÓ WENECKIE



**I**  
REFLEX



**J**  
MILK



**K**  
STANDARD  
(PRZEZIERNĄ)



**T-GAI 313 / 48E Lustró Weneckie** (z aplikacją nieprzezierną)  
**P-GI 613 / 48E Lustró Weneckie** (z pakietem szybowym)

SIMPLE ELEGANCE z pakietem szybowym

<b>72</b>	<b>ARKTIC</b> standard z zamkiem listwowym	<b>2859</b> <b>3209</b>
<b>90</b>	<b>PASSIVE</b> z zamkiem listwowym	<b>3639</b>

\*dopłata do aplikacji dwustronnej - 150 zł



**T-GAIL 314 / 48A Druk White** (z aplikacją nieprzezierną)  
**P-GIL 614 / 48J Milk** (z pakietem szybowym)

SIMPLE ELEGANCE z pakietem szybowym

<b>72</b>	<b>ARKTIC</b> standard z zamkiem listwowym	<b>3059</b> <b>3409</b>
<b>90</b>	<b>PASSIVE</b> z zamkiem listwowym	<b>3839</b>

\*dopłata do aplikacji dwustronnej - 150 zł



**T-GAI 376 / 48E Lustró Weneckie** (z aplikacją nieprzezierną)  
**P-GI 676 / 48E Lustró Weneckie** (z pakietem szybowym)

SIMPLE ELEGANCE z pakietem szybowym

<b>72</b>	<b>ARKTIC</b> standard z zamkiem listwowym	<b>2859</b> <b>3209</b>
<b>90</b>	<b>PASSIVE</b> z zamkiem listwowym	<b>3639</b>

\*dopłata do aplikacji dwustronnej - 150 zł

\*dopłata do ościeżnicy aluminiowej do drzwi 72 ARKTIC - 400zł, 90 PASSIVE - 350zł

info

Podane ceny dotyczą również wersji Simple Elegance z aplikacją nieprzezierną (patrz str.7). Czym różnią się wersje drzwi z aplikacją jednostronną od dwustronnej czytaj na str.7.

Podane ceny są cenami netto. Należy doliczyć podatek VAT w obowiązującej wysokości. Ceny nie obejmują akcesoriów takich jak klamki, wkładki, pochwyty. Szczegółowy wykaz akcesoriów na stronie 34 i 35. Drzwi w rozmiarze 100 należy doliczyć 180 zł netto. Kolorystyka przedstawiona na str. 36 (tylna okładka).



**T-GAI 315 /49E Lustró Weneckie** (z aplikacją nieprzezierną)  
**P-GI 615 /49E Lustró Weneckie** (z pakietem szybowym)

SIMPLE ELEGANCE z pakietem szybowym

<b>72</b>	<b>ARKTIC</b> standard	<b>2859</b>
	z zamkiem listwowym	<b>3209</b>
<b>90</b>	<b>PASSIVE</b> z zamkiem listwowym	<b>3639</b>

\*dopłata do aplikacji dwustronnej - 150 zł



**T-GAIL 316 /49E Lustró Weneckie** (z aplikacją nieprzezierną)  
**P-GIL 616 /49E Lustró Weneckie** (z pakietem szybowym)

SIMPLE ELEGANCE z pakietem szybowym

<b>72</b>	<b>ARKTIC</b> standard	<b>3059</b>
	z zamkiem listwowym	<b>3409</b>
<b>90</b>	<b>PASSIVE</b> z zamkiem listwowym	<b>3839</b>

\*dopłata do aplikacji dwustronnej - 150 zł



**T-GAI 377 /49E Lustró Weneckie** (z aplikacją nieprzezierną)  
**P-GI 677 /49E Lustró Weneckie** (z pakietem szybowym)

SIMPLE ELEGANCE z pakietem szybowym

<b>72</b>	<b>ARKTIC</b> standard	<b>2859</b>
	z zamkiem listwowym	<b>3209</b>
<b>90</b>	<b>PASSIVE</b> z zamkiem listwowym	<b>3639</b>

\*dopłata do aplikacji dwustronnej - 150 zł



\*dopłata do ościeżnicy aluminiowej do drzwi 72 ARKTIC - 400zł, 90 PASSIVE - 350zł



Drzwi mogą być wykonane w dwóch technologiach (szczegóły str.7):

Z pakietem szybowym - w skrzydle drzwi jest zamontowany przezierny pakiet szybowy jak w tradycyjnych drzwiach

Z aplikacją nieprzezierną - drzwi są wykonane w innowacyjnej technologii TERMO-DESIGN. Elementy ozdobne w drzwiach są wykonane ze szkła dekoracyjnego i są nieprzeziernie


#### DOSTĘPNE WZORY PAKIETÓW SZYBOWYCH




**E**  
LUSTRO WENECKIE




**I**  
REFLEX



**J**  
MILK



**K**  
STANDARD  
(PRZEZIERNĄ)



**T-GAI 317 / 48E Lustró Weneckie** (z aplikacją nieprzezierną)  
**P-GI 617 / 48E Lustró Weneckie** (z pakietem szybowym)



**T-GAI 318 / 48E Lustró Weneckie** (z aplikacją nieprzezierną)  
**P-GI 618 / 48E Lustró Weneckie** (z pakietem szybowym)



**T-GAI 319 / 48E Lustró Weneckie** (z aplikacją nieprzezierną)  
**P-GI 619 / 48E Lustró Weneckie** (z pakietem szybowym)



**T-GAI 320 / 48E Lustró Weneckie** (z aplikacją nieprzezierną)  
**P-GI 620 / 48E Lustró Weneckie** (z pakietem szybowym)

SIMPLE ELEGANCE z pakietem szybowym

<b>72</b>	<b>ARKTIC</b> standard	<b>2859</b>
	z zamkiem listwowym	<b>3209</b>
<b>90</b>	<b>PASSIVE</b> z zamkiem listwowym	<b>3639</b>

\*dopłata do aplikacji dwustronnej - 150 zł

SIMPLE ELEGANCE z pakietem szybowym

<b>72</b>	<b>ARKTIC</b> standard	<b>2859</b>
	z zamkiem listwowym	<b>3209</b>
<b>90</b>	<b>PASSIVE</b> z zamkiem listwowym	<b>3639</b>

\*dopłata do aplikacji dwustronnej - 150 zł

SIMPLE ELEGANCE z pakietem szybowym

<b>72</b>	<b>ARKTIC</b> standard	<b>2859</b>
	z zamkiem listwowym	<b>3209</b>
<b>90</b>	<b>PASSIVE</b> z zamkiem listwowym	<b>3639</b>

\*dopłata do aplikacji dwustronnej - 150 zł

SIMPLE ELEGANCE z pakietem szybowym

<b>72</b>	<b>ARKTIC</b> standard	<b>2859</b>
	z zamkiem listwowym	<b>3209</b>
<b>90</b>	<b>PASSIVE</b> z zamkiem listwowym	<b>3639</b>

\*dopłata do aplikacji dwustronnej - 150 zł

\*dopłata do ościeżnicy aluminiowej do drzwi 72 ARKTIC - 400zł, 90 PASSIVE - 350zł

info

Podane ceny dotyczą również wersji Simple Elegance z aplikacją nieprzezierną (patrz str.7). Czym różnią się wersje drzwi z aplikacją jednostronną od dwustronnej czytaj na str.7.

Podane ceny są cenami netto. Należy doliczyć podatek VAT w obowiązującej wysokości. Ceny nie obejmują akcesoriów takich jak klamki, wkładki, pochwyty. Szczegółowy wykaz akcesoriów na stronie 34 i 35. Drzwi w rozmiarze 100 należy doliczyć 180 zł netto. Kolorystyka przedstawiona na str. 36 (tylna okładka).



**T-GAI 321 /48E Lustro Weneckie** (z aplikacją nieprzezierną)  
**P-GI 621 /48E Lustro Weneckie** (z pakietem szybowym)

SIMPLE ELEGANCE z pakietem szybowym

<b>72</b>	<b>ARKTIC</b> standard	<b>2859</b>
	z zamkiem listwowym	<b>3209</b>
<b>90</b>	<b>PASSIVE</b> z zamkiem listwowym	<b>3639</b>

\*dopłata do aplikacji dwustronnej - 150 zł



**T-GAI 322 /48A Druk White** (z aplikacją nieprzezierną)  
**P-GI 622 /48J Milk** (z pakietem szybowym)

SIMPLE ELEGANCE z pakietem szybowym

<b>72</b>	<b>ARKTIC</b> standard	<b>2859</b>
	z zamkiem listwowym	<b>3209</b>
<b>90</b>	<b>PASSIVE</b> z zamkiem listwowym	<b>3639</b>

\*dopłata do aplikacji dwustronnej - 150 zł



**T-GAI 323 /48A Druk White** (z aplikacją nieprzezierną)  
**P-GI 623 /48J Milk** (z pakietem szybowym)

SIMPLE ELEGANCE z pakietem szybowym

<b>72</b>	<b>ARKTIC</b> standard	<b>2859</b>
	z zamkiem listwowym	<b>3209</b>
<b>90</b>	<b>PASSIVE</b> z zamkiem listwowym	<b>3639</b>

\*dopłata do aplikacji dwustronnej - 150 zł



**T-GAI 324 /48A Druk White** (z aplikacją nieprzezierną)  
**P-GI 624 /48J Milk** (z pakietem szybowym)

SIMPLE ELEGANCE z pakietem szybowym

<b>72</b>	<b>ARKTIC</b> standard	<b>2859</b>
	z zamkiem listwowym	<b>3209</b>
<b>90</b>	<b>PASSIVE</b> z zamkiem listwowym	<b>3639</b>

\*dopłata do aplikacji dwustronnej - 150 zł

\*dopłata do ościeżnicy aluminiowej do drzwi 72 ARKTIC - 400zł, 90 PASSIVE - 350zł



Drzwi mogą być wykonane w dwóch technologiach (szczegóły str.7):  
 Z pakietem szybowym - w skrzydle drzwi jest zamontowany przezierny pakiet szybowy jak w tradycyjnych drzwiach  
 Z aplikacją nieprzezierną - drzwi są wykonane w innowacyjnej technologii TERMO-DESIGN. Elementy ozdobne w drzwiach są wykonane ze szkła dekoracyjnego i są nieprzeziernie

#### DOSTĘPNE WZORY PAKIETÓW SZYBOWYCH





**T-GA 325 /49E Lustró Weneckie** (z aplikacją nieprzezierną)  
**P-G 625 /49E Lustró Weneckie** (z pakietem szybowym)

SIMPLE ELEGANCE z pakietem szybowym

<b>72</b>	<b>ARKTIC</b> standard	<b>2659</b>
	z zamkiem listwowym	<b>3009</b>
<b>90</b>	<b>PASSIVE</b> z zamkiem listwowym	<b>3439</b>



**T-GAI 326 /49E Lustró Weneckie** (z aplikacją nieprzezierną)  
**P-GI 626 /49E Lustró Weneckie** (z pakietem szybowym)

SIMPLE ELEGANCE z pakietem szybowym

<b>72</b>	<b>ARKTIC</b> standard	<b>2859</b>
	z zamkiem listwowym	<b>3209</b>
<b>90</b>	<b>PASSIVE</b> z zamkiem listwowym	<b>3639</b>

\*dopłata do aplikacji dwustronnej - 150 zł



**T-GAI 327 /49A Druk White** (z aplikacją nieprzezierną)  
**P-GI 627 /49J Milk** (z pakietem szybowym)

SIMPLE ELEGANCE z pakietem szybowym

<b>72</b>	<b>ARKTIC</b> standard	<b>2859</b>
	z zamkiem listwowym	<b>3209</b>
<b>90</b>	<b>PASSIVE</b> z zamkiem listwowym	<b>3639</b>

\*dopłata do aplikacji dwustronnej - 150 zł



**T-GAI 328 /49A Druk White** (z aplikacją nieprzezierną)  
**P-GI 628 /49J Milk** (z pakietem szybowym)

SIMPLE ELEGANCE z pakietem szybowym

<b>72</b>	<b>ARKTIC</b> standard	<b>2859</b>
	z zamkiem listwowym	<b>3209</b>
<b>90</b>	<b>PASSIVE</b> z zamkiem listwowym	<b>3639</b>

\*dopłata do aplikacji dwustronnej - 150 zł

\*dopłata do ościeżnicy aluminiowej do drzwi 72 ARKTIC - 400zł, 90 PASSIVE - 350zł

info

Podane ceny dotyczą również wersji Simple Elegance z aplikacją nieprzezierną (patrz str.7). Czym różnią się wersje drzwi z aplikacją jednostronną od dwustronnej czytaj na str.7.

Podane ceny są cenami netto. Należy doliczyć podatek VAT w obowiązującej wysokości. Ceny nie obejmują akcesoriów takich jak klamki, wkładki, pochwyty. Szczegółowy wykaz akcesoriów na stronie 34 i 35. Drzwi w rozmiarze 100 należy doliczyć 180 zł netto. Kolorystyka przedstawiona na str. 36 (tylna okładka).





**T-GA 329 /49E Lustro Weneckie** (z aplikacją nieprzezierną)  
**P-G 629 /49E Lustro Weneckie** (z pakietem szybowym)

SIMPLE ELEGANCE z pakietem szybowym

<b>72</b>	<b>ARKTIC</b> standard z zamkiem listwowym	<b>2659</b> <b>3009</b>
<b>90</b>	<b>PASSIVE</b> z zamkiem listwowym	<b>3439</b>



**T-GAI 330 /49E Lustro Weneckie** (z aplikacją nieprzezierną)  
**P-GI 630 /49E Lustro Weneckie** (z pakietem szybowym)

SIMPLE ELEGANCE z pakietem szybowym

<b>72</b>	<b>ARKTIC</b> standard z zamkiem listwowym	<b>2859</b> <b>3209</b>
<b>90</b>	<b>PASSIVE</b> z zamkiem listwowym	<b>3639</b>

\*dopłata do aplikacji dwustronnej - 150 zł



**T-GAI 331 /49E Lustro Weneckie** (z aplikacją nieprzezierną)  
**P-GI 631 /49E Lustro Weneckie** (z pakietem szybowym)

SIMPLE ELEGANCE z pakietem szybowym

<b>72</b>	<b>ARKTIC</b> standard z zamkiem listwowym	<b>2859</b> <b>3209</b>
<b>90</b>	<b>PASSIVE</b> z zamkiem listwowym	<b>3639</b>

\*dopłata do aplikacji dwustronnej - 150 zł

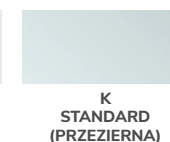



\*dopłata do ościeżnicy aluminiowej do drzwi 72 ARKTIC - 400zł, 90 PASSIVE - 350zł



Drzwi mogą być wykonane w dwóch technologiach (szczegóły str.7):  
 Z pakietem szybowym - w skrzydle drzwi jest zamontowany przezierny pakiet szybowy jak w tradycyjnych drzwiach  
 Z aplikacją nieprzezierną - drzwi są wykonane w innowacyjnej technologii TERMO-DESIGN. Elementy ozdobne w drzwiach są wykonane ze szkła dekoracyjnego i są nieprzeziernie

#### DOSTĘPNE WZORY PAKIETÓW SZYBOWYCH



\*drzwi z pakietem szybowym niedostępne w rozmiarze 80



**T-GA 332 /51E Lustro Weneckie** (z aplikacją nieprzezierną)  
**P-G 632 /51E Lustro Weneckie** (z pakietem szybowym)

SIMPLE ELEGANCE z pakietem szybowym

72	<b>ARKTIC</b> standard	<b>2759</b>
	z zamkiem listwowym	<b>3109</b>
90	<b>PASSIVE</b> z zamkiem listwowym	<b>3539</b>

\*drzwi z pakietem szybowym niedostępne w rozmiarze 80




**T-GAI 333 /51E Lustro Weneckie** (z aplikacją nieprzezierną)  
**P-GI 633 /51E Lustro Weneckie** (z pakietem szybowym)

SIMPLE ELEGANCE z pakietem szybowym

72	<b>ARKTIC</b> standard	<b>2959</b>
	z zamkiem listwowym	<b>3309</b>
90	<b>PASSIVE</b> z zamkiem listwowym	<b>3739</b>

\*dopłata do aplikacji dwustronnej - 150 zł

\*drzwi z pakietem szybowym niedostępne w rozmiarze 80



**T-GAI 334 /51A Druk White** (z aplikacją nieprzezierną)  
**P-GI 634 /51J Milk** (z pakietem szybowym)

SIMPLE ELEGANCE z pakietem szybowym

72	<b>ARKTIC</b> standard	<b>2959</b>
	z zamkiem listwowym	<b>3309</b>
90	<b>PASSIVE</b> z zamkiem listwowym	<b>3739</b>

\*dopłata do aplikacji dwustronnej - 150 zł

\*drzwi z pakietem szybowym niedostępne w rozmiarze 80



**T-GAI 335 /51A Druk White** (z aplikacją nieprzezierną)  
**P-GI 635 /51J Milk** (z pakietem szybowym)

SIMPLE ELEGANCE z pakietem szybowym

72	<b>ARKTIC</b> standard	<b>2959</b>
	z zamkiem listwowym	<b>3309</b>
90	<b>PASSIVE</b> z zamkiem listwowym	<b>3739</b>

\*dopłata do aplikacji dwustronnej - 150 zł


\*dopłata do ościeżnicy aluminiowej do drzwi 72 ARKTIC - 400zł, 90 PASSIVE - 350zł

info

Podane ceny dotyczą również wersji Simple Elegance z aplikacją nieprzezierną (patrz str.7). Czym różnią się wersje drzwi z aplikacją jednostronną od dwustronnej czytaj na str.7.

Podane ceny są cenami netto. Należy doliczyć podatek VAT w obowiązującej wysokości. Ceny nie obejmują akcesoriów takich jak klamki, wkładki, pochwyty. Szczegółowy wykaz akcesoriów na stronie 34 i 35. Drzwi w rozmiarze 100 należy doliczyć 180 zł netto. Kolorystyka przedstawiona na str. 36 (tylna okładka).

\*drzwi z pakietem szybowym niedostępne w rozmiarze 80




**T-GAI 336 /51E Lustró Weneckie** (z aplikacją nieprzezierną)  
**P-GI 636 /51E Lustró Weneckie** (z pakietem szybowym)

SIMPLE ELEGANCE z pakietem szybowym

- 72 **ARKTIC**  
standard 2959  
z zamkiem listwowym 3309
- 90 **PASSIVE**  
z zamkiem listwowym 3739

\*dopłata do aplikacji dwustronnej - 150 zł

\*drzwi z pakietem szybowym niedostępne w rozmiarze 80



**T-GAI 337 /51E Lustró Weneckie** (z aplikacją nieprzezierną)  
**P-GI 637 /51E Lustró Weneckie** (z pakietem szybowym)

SIMPLE ELEGANCE z pakietem szybowym

- 72 **ARKTIC**  
standard 2959  
z zamkiem listwowym 3309
- 90 **PASSIVE**  
z zamkiem listwowym 3739

\*dopłata do aplikacji dwustronnej - 150 zł

\*drzwi z pakietem szybowym niedostępne w rozmiarze 80




**T-GAI 338 /51E Lustró Weneckie** (z aplikacją nieprzezierną)  
**P-GI 638 /51E Lustró Weneckie** (z pakietem szybowym)

SIMPLE ELEGANCE z pakietem szybowym

- 72 **ARKTIC**  
standard 2959  
z zamkiem listwowym 3309
- 90 **PASSIVE**  
z zamkiem listwowym 3739

\*dopłata do aplikacji dwustronnej - 150 zł

\*drzwi z pakietem szybowym niedostępne w rozmiarze 80



**T-GAI 339 /51A Druk White** (z aplikacją nieprzezierną)  
**P-GI 639 /51J Milk** (z pakietem szybowym)

SIMPLE ELEGANCE z pakietem szybowym

- 72 **ARKTIC**  
standard 2959  
z zamkiem listwowym 3309
- 90 **PASSIVE**  
z zamkiem listwowym 3739

\*dopłata do aplikacji dwustronnej - 150 zł

\*dopłata do ościeżnicy aluminiowej do drzwi 72 ARKTIC - 400zł, 90 PASSIVE - 350zł



Drzwi mogą być wykonane w dwóch technologiach (szczegóły str.7):

Z pakietem szybowym - w skrzydle drzwi jest zamontowany przezierny pakiet szybowy jak w tradycyjnych drzwiach

Z aplikacją nieprzezierną - drzwi są wykonane w innowacyjnej technologii TERMO-DESIGN. Elementy ozdobne w drzwiach są wykonane ze szkła dekoracyjnego i są nieprzeziernie


#### DOSTĘPNE WZORY PAKIETÓW SZYBOWYCH




**E**  
**LUSTRO WENECKIE**



**I**  
**REFLEX**



**J**  
**MILK**



**K**  
**STANDARD**  
**(PRZEZIERNĄ)**

\*drzwi z pakietem szybowym niedostępne w rozmiarze 80



**T-GA 340 /52E Lustró Weneckie** (z aplikacją nieprzezierną)  
**P-G 640 /52E Lustró Weneckie** (z pakietem szybowym)

SIMPLE ELEGANCE z pakietem szybowym

72	<b>ARKTIC</b> standard z zamkiem listwowym	<b>2759</b> <b>3109</b>
90	<b>PASSIVE</b> z zamkiem listwowym	<b>3539</b>

\*drzwi z pakietem szybowym niedostępne w rozmiarze 80



**T-GAI 341 /52A Druk White** (z aplikacją nieprzezierną)  
**P-GI 641 /52J Milk** (z pakietem szybowym)

SIMPLE ELEGANCE z pakietem szybowym

72	<b>ARKTIC</b> standard z zamkiem listwowym	<b>2959</b> <b>3309</b>
90	<b>PASSIVE</b> z zamkiem listwowym	<b>3739</b>

\*dopłata do aplikacji dwustronnej - 150 zł

\*drzwi z pakietem szybowym niedostępne w rozmiarze 80




**T-GAI 342 /52E Lustró Weneckie** (z aplikacją nieprzezierną)  
**P-GI 642 /52E Lustró Weneckie** (z pakietem szybowym)

SIMPLE ELEGANCE z pakietem szybowym

72	<b>ARKTIC</b> standard z zamkiem listwowym	<b>2959</b> <b>3309</b>
90	<b>PASSIVE</b> z zamkiem listwowym	<b>3739</b>

\*dopłata do aplikacji dwustronnej - 150 zł

\*drzwi z pakietem szybowym niedostępne w rozmiarze 80



**T-GAI 343 /52E Lustró Weneckie** (z aplikacją nieprzezierną)  
**P-GI 643 /52E Lustró Weneckie** (z pakietem szybowym)

SIMPLE ELEGANCE z pakietem szybowym

72	<b>ARKTIC</b> standard z zamkiem listwowym	<b>2959</b> <b>3309</b>
90	<b>PASSIVE</b> z zamkiem listwowym	<b>3739</b>

\*dopłata do aplikacji dwustronnej - 150 zł


\*dopłata do ościeżnicy aluminiowej do drzwi 72 ARKTIC - 400zł, 90 PASSIVE - 350zł

info

Podane ceny dotyczą również wersji Simple Elegance z aplikacją nieprzezierną (patrz str.7). Czym różnią się wersje drzwi z aplikacją jednostronną od dwustronnej czytaj na str.7.

Podane ceny są cenami netto. Należy doliczyć podatek VAT w obowiązującej wysokości. Ceny nie obejmują akcesoriów takich jak klamki, wkładki, pochwyt. Szczegółowy wykaz akcesoriów na stronie 34 i 35. Drzwi w rozmiarze 100 należy doliczyć 180 zł netto. Kolorystyka przedstawiona na str. 36 (tylna okładka).

\*drzwi z pakietem szybowym niedostępne w rozmiarze 80



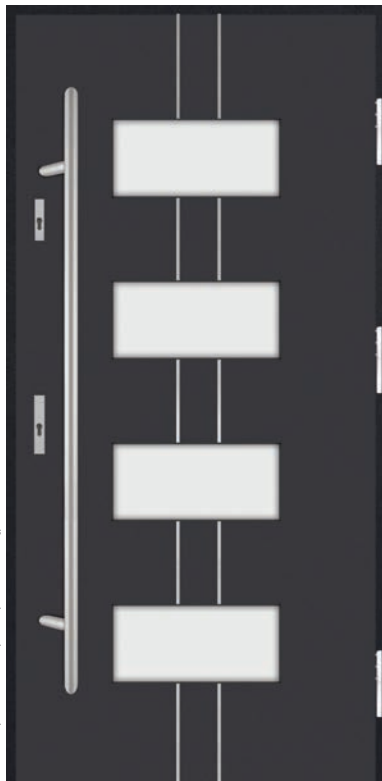
**T-GAI 344 /52A Druk White** (z aplikacją nieprzezierną)  
**P-GI 644 /52J Milk** (z pakietem szybowym)

SIMPLE ELEGANCE z pakietem szybowym

- 72 **ARKTIC**  
standard 2959  
z zamkiem listwowym 3309
- 90 **PASSIVE**  
z zamkiem listwowym 3739

\*dopłata do aplikacji dwustronnej - 150 zł

\*drzwi z pakietem szybowym niedostępne w rozmiarze 80




**T-GAI 345 /52A Druk White** (z aplikacją nieprzezierną)  
**P-GI 645 /52J Milk** (z pakietem szybowym)

SIMPLE ELEGANCE z pakietem szybowym

- 72 **ARKTIC**  
standard 2959  
z zamkiem listwowym 3309
- 90 **PASSIVE**  
z zamkiem listwowym 3739

\*dopłata do aplikacji dwustronnej - 150 zł

\*drzwi z pakietem szybowym niedostępne w rozmiarze 80



**T-GAI 346 /52E Lustro Weneckie** (z aplikacją nieprzezierną)  
**P-GI 646 /52E Lustro Weneckie** (z pakietem szybowym)

SIMPLE ELEGANCE z pakietem szybowym

- 72 **ARKTIC**  
standard 2959  
z zamkiem listwowym 3309
- 90 **PASSIVE**  
z zamkiem listwowym 3739

\*dopłata do aplikacji dwustronnej - 150 zł

\*dopłata do ościeżnicy aluminiowej do drzwi 72 ARKTIC - 400zł, 90 PASSIVE - 350zł



Drzwi mogą być wykonane w dwóch technologiach (szczegóły str.7):  
 Z pakietem szybowym - w skrzydle drzwi jest zamontowany przezierny pakiet szybowy jak w tradycyjnych drzwiach  
 Z aplikacją nieprzezierną - drzwi są wykonane w innowacyjnej technologii TERMO-DESIGN. Elementy ozdobne w drzwiach są wykonane ze szkła dekoracyjnego i są nieprzeziernie

#### DOSTĘPNE WZORY PAKIETÓW SZYBOWYCH



\*drzwi z pakietem szybowym niedostępne w rozmiarze 80




**T-GA 347 /53E Lustró Weneckie** (z aplikacją nieprzezierną)  
**P-G 647 /53E Lustró Weneckie** (z pakietem szybowym)

SIMPLE ELEGANCE z pakietem szybowym

<b>72</b>	<b>ARKTIC</b> standard	<b>2759</b>
	z zamkiem listwowym	<b>3109</b>
<b>90</b>	<b>PASSIVE</b> z zamkiem listwowym	<b>3539</b>

\*drzwi z pakietem szybowym niedostępne w rozmiarze 80




**T-GAI 348 /53A Druk White** (z aplikacją nieprzezierną)  
**P-GI 648 /53J Milk** (z pakietem szybowym)

SIMPLE ELEGANCE z pakietem szybowym

<b>72</b>	<b>ARKTIC</b> standard	<b>2959</b>
	z zamkiem listwowym	<b>3309</b>
<b>90</b>	<b>PASSIVE</b> z zamkiem listwowym	<b>3739</b>

\*dopłata do aplikacji dwustronnej - 150 zł

\*drzwi z pakietem szybowym niedostępne w rozmiarze 80




**T-GAI 349 /53E Lustró Weneckie** (z aplikacją nieprzezierną)  
**P-GI 649 /53E Lustró Weneckie** (z pakietem szybowym)

SIMPLE ELEGANCE z pakietem szybowym

<b>72</b>	<b>ARKTIC</b> standard	<b>2959</b>
	z zamkiem listwowym	<b>3309</b>
<b>90</b>	<b>PASSIVE</b> z zamkiem listwowym	<b>3739</b>

\*dopłata do aplikacji dwustronnej - 150 zł

\*drzwi z pakietem szybowym niedostępne w rozmiarze 80



**T-GAI 350 /53E Lustró Weneckie** (z aplikacją nieprzezierną)  
**P-GI 650 /53E Lustró Weneckie** (z pakietem szybowym)

SIMPLE ELEGANCE z pakietem szybowym

<b>72</b>	<b>ARKTIC</b> standard	<b>2959</b>
	z zamkiem listwowym	<b>3309</b>
<b>90</b>	<b>PASSIVE</b> z zamkiem listwowym	<b>3739</b>

\*dopłata do aplikacji dwustronnej - 150 zł

\*dopłata do ościeżnicy aluminiowej do drzwi 72 ARKTIC - 400zł, 90 PASSIVE - 350zł

info

Podane ceny dotyczą również wersji Simple Elegance z aplikacją nieprzezierną (patrz str.7). Czym różnią się wersje drzwi z aplikacją jednostronną od dwustronnej czytaj na str.7.

Podane ceny są cenami netto. Należy doliczyć podatek VAT w obowiązującej wysokości. Ceny nie obejmują akcesoriów takich jak klamki, wkładki, pochwyty. Szczegółowy wykaz akcesoriów na stronie 34 i 35. Drzwi w rozmiarze 100 należy doliczyć 180 zł netto. Kolorystyka przedstawiona na str. 36 (tylna okładka).

\*drzwi z pakietem szybowym niedostępne w rozmiarze 80



**T-GAI 351 /53E Lustro Weneckie** (z aplikacją nieprzezierną)  
**P-GI 651 /53E Lustro Weneckie** (z pakietem szybowym)

SIMPLE ELEGANCE z pakietem szybowym

- 72 **ARKTIC**  
standard 2959  
z zamkiem listwowym 3309
- 90 **PASSIVE**  
z zamkiem listwowym 3739

\*dopłata do aplikacji dwustronnej - 150 zł

\*drzwi z pakietem szybowym niedostępne w rozmiarze 80




**T-GAI 352 /53A Druk White** (z aplikacją nieprzezierną)  
**P-GI 652 /53J Milk** (z pakietem szybowym)

SIMPLE ELEGANCE z pakietem szybowym

- 72 **ARKTIC**  
standard 2959  
z zamkiem listwowym 3309
- 90 **PASSIVE**  
z zamkiem listwowym 3739

\*dopłata do aplikacji dwustronnej - 150 zł

\*drzwi z pakietem szybowym niedostępne w rozmiarze 80



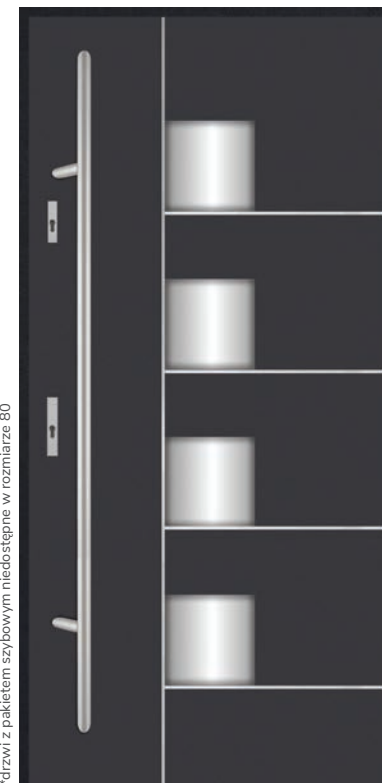
**T-GAI 353 /53E Lustro Weneckie** (z aplikacją nieprzezierną)  
**P-GI 653 /53E Lustro Weneckie** (z pakietem szybowym)

SIMPLE ELEGANCE z pakietem szybowym

- 72 **ARKTIC**  
standard 2959  
z zamkiem listwowym 3309
- 90 **PASSIVE**  
z zamkiem listwowym 3739

\*dopłata do aplikacji dwustronnej - 150 zł

\*drzwi z pakietem szybowym niedostępne w rozmiarze 80



**T-GAI 354 /53E Lustro Weneckie** (z aplikacją nieprzezierną)  
**P-GI 654 /53E Lustro Weneckie** (z pakietem szybowym)

SIMPLE ELEGANCE z pakietem szybowym

- 72 **ARKTIC**  
standard 2959  
z zamkiem listwowym 3309
- 90 **PASSIVE**  
z zamkiem listwowym 3739

\*dopłata do aplikacji dwustronnej - 150 zł

\*dopłata do ościeżnicy aluminiowej do drzwi 72 ARKTIC - 400zł, 90 PASSIVE - 350zł



Drzwi mogą być wykonane w dwóch technologiach (szczegóły str.7):

Z pakietem szybowym - w skrzydle drzwi jest zamontowany przezierny pakiet szybowy jak w tradycyjnych drzwiach

Z aplikacją nieprzezierną - drzwi są wykonane w innowacyjnej technologii TERMO-DESIGN. Elementy ozdobne w drzwiach są wykonane ze szkła dekoracyjnego i są nieprzeziernie

#### DOSTĘPNE WZORY PAKIETÓW SZYBOWYCH



**E**  
LUSTRO WENECKIE



**I**  
REFLEX



**J**  
MILK



**K**  
STANDARD  
(PRZEZIERNY)



**T-GAIL 355 / 48A Druk White** (z aplikacją nieprzezierną)  
**P-GIL 655 / 48J Milk** (z pakietem szybowym)

SIMPLE ELEGANCE z pakietem szybowym

<b>72</b>	<b>ARKTIC</b> standard	<b>3059</b>
	z zamkiem listwowym	<b>3409</b>
<b>90</b>	<b>PASSIVE</b> z zamkiem listwowym	<b>3839</b>

\*dopłata do aplikacji dwustronnej - 150 zł



**T-GAIL 356 / 49E Lustró Weneckie** (z aplikacją nieprzezierną)  
**P-GIL 656 / 49E Lustró Weneckie** (z pakietem szybowym)

SIMPLE ELEGANCE z pakietem szybowym

<b>72</b>	<b>ARKTIC</b> standard	<b>3059</b>
	z zamkiem listwowym	<b>3409</b>
<b>90</b>	<b>PASSIVE</b> z zamkiem listwowym	<b>3839</b>

\*dopłata do aplikacji dwustronnej - 150 zł




\*drzwi z pakietem szybowym niedostępne w rozmiarze 80

**T-GAIL 357 / 52E Lustró Weneckie** (z aplikacją nieprzezierną)  
**P-GIL 657 / 52E Lustró Weneckie** (z pakietem szybowym)

SIMPLE ELEGANCE z pakietem szybowym

<b>72</b>	<b>ARKTIC</b> standard	<b>3059</b>
	z zamkiem listwowym	<b>3409</b>
<b>90</b>	<b>PASSIVE</b> z zamkiem listwowym	<b>3839</b>

\*dopłata do aplikacji dwustronnej - 150 zł



\*drzwi z pakietem szybowym niedostępne w rozmiarze 80

**T-GAIL 358 / 52A Druk White** (z aplikacją nieprzezierną)  
**P-GIL 658 / 52J Milk** (z pakietem szybowym)

SIMPLE ELEGANCE z pakietem szybowym

<b>72</b>	<b>ARKTIC</b> standard	<b>3059</b>
	z zamkiem listwowym	<b>3409</b>
<b>90</b>	<b>PASSIVE</b> z zamkiem listwowym	<b>3839</b>

\*dopłata do aplikacji dwustronnej - 150 zł

\*dopłata do ościeżnicy aluminiowej do drzwi 72 ARKTIC - 400zł, 90 PASSIVE - 350zł

info

Podane ceny dotyczą również wersji Simple Elegance z aplikacją nieprzezierną (patrz str.7). Czym różnią się wersje drzwi z aplikacją jednostronną od dwustronnej czytaj na str.7. Podane ceny są cenami netto. Należy doliczyć podatek VAT w obowiązującej wysokości. Ceny nie obejmują akcesoriów takich jak klamki, wkładki, pochwyty. Szczegółowy wykaz akcesoriów na stronie 34 i 35. Drzwi w rozmiarze 100 należy doliczyć 180 zł netto. Kolorystyka przedstawiona na str. 36 (tylna okładka).



\*drzwi z pakietem szybowym niedostępne w rozmiarze 80



**T-GAIL 359 / 51A Druk White** (z aplikacją nieprzezierną)  
**P-GIL 659 / 51A Milk** (z pakietem szybowym)

\*drzwi z pakietem szybowym niedostępne w rozmiarze 80



**T-GAIL 360 / 51E Lustro Weneckie** (z aplikacją nieprzezierną)  
**P-GIL 660 / 51E Lustro Weneckie** (z pakietem szybowym)

\*drzwi z pakietem szybowym niedostępne w rozmiarze 80



**T-GAIL 361 / 53E Lustro Weneckie** (z aplikacją nieprzezierną)  
**P-GIL 661 / 53E Lustro Weneckie** (z pakietem szybowym)

\*drzwi z pakietem szybowym niedostępne w rozmiarze 80



**T-GAIL 362 / 53E Lustro Weneckie** (z aplikacją nieprzezierną)  
**P-GIL 662 / 53E Lustro Weneckie** (z pakietem szybowym)

SIMPLE ELEGANCE z pakietem szybowym

- 72** **ARKTIC**  
standard 3059  
z zamkiem listwowym 3409
- 90** **PASSIVE**  
z zamkiem listwowym 3839

\*dopłata do aplikacji dwustronnej - 150 zł

SIMPLE ELEGANCE z pakietem szybowym

- 72** **ARKTIC**  
standard 3059  
z zamkiem listwowym 3409
- 90** **PASSIVE**  
z zamkiem listwowym 3839

\*dopłata do aplikacji dwustronnej - 150 zł

SIMPLE ELEGANCE z pakietem szybowym

- 72** **ARKTIC**  
standard 3059  
z zamkiem listwowym 3409
- 90** **PASSIVE**  
z zamkiem listwowym 3839

\*dopłata do aplikacji dwustronnej - 150 zł

SIMPLE ELEGANCE z pakietem szybowym

- 72** **ARKTIC**  
standard 3059  
z zamkiem listwowym 3409
- 90** **PASSIVE**  
z zamkiem listwowym 3839

\*dopłata do aplikacji dwustronnej - 150 zł



\*dopłata do ościeżnicy aluminiowej do drzwi 72 ARKTIC - 400zł, 90 PASSIVE - 350zł



Drzwi mogą być wykonane w dwóch technologiach (szczegóły str.7):  
 Z pakietem szybowym - w skrzydle drzwi jest zamontowany przezierny pakiet szybowy jak w tradycyjnych drzwiach  
 Z aplikacją nieprzezierną - drzwi są wykonane w innowacyjnej technologii TERMO-DESIGN. Elementy ozdobne w drzwiach są wykonane ze szkła dekoracyjnego i są nieprzeziernie

#### DOSTĘPNE WZORY PAKIETÓW SZYBOWYCH





**T-QA 369 /48E Lustró Weneckie** (z aplikacją nieprzezierną)  
**P-Q 669 /48E Lustró Weneckie** (z pakietem szybowym)

**T-UA 370 /48A Druk White** (z aplikacją nieprzezierną)  
**P-U 670 /48J Milk** (z pakietem szybowym)

SIMPLE ELEGANCE z pakietem szybowym

<b>72</b>	<b>ARKTIC</b> standard	<b>2659</b>
	z zamkiem listwowym	<b>3009</b>
<b>90</b>	<b>PASSIVE</b> z zamkiem listwowym	<b>3439</b>

SIMPLE ELEGANCE z pakietem szybowym

<b>72</b>	<b>ARKTIC</b> standard	<b>2659</b>
	z zamkiem listwowym	<b>3009</b>
<b>90</b>	<b>PASSIVE</b> z zamkiem listwowym	<b>3439</b>

\*dopłata do ościeżnicy aluminiowej do drzwi 72 ARKTIC - 400zł, 90 PASSIVE - 350zł

info

Podane ceny dotyczą również wersji Simple Elegance z aplikacją nieprzezierną (patrz str.7). Czym różnią się wersje drzwi z aplikacją jednostronną od dwustronnej czytaj na str.7. Podane ceny są cenami netto. Należy doliczyć podatek VAT w obowiązującej wysokości. Ceny nie obejmują akcesoriów takich jak klamki, wkładki, pochwyty. Szczegółowy wykaz akcesoriów na stronie 34 i 35. Drzwi w rozmiarze 100 należy doliczyć 180 zł netto. Kolorystyka przedstawiona na str. 36 (tylna okładka).



**T-VA 371 /49E Lustro Weneckie** (z aplikacją nieprzezierną)  
**P-V 671 /49E Lustro Weneckie** (z pakietem szybowym)

SIMPLE ELEGANCE z pakietem szybowym

<b>72</b>	<b>ARKTIC</b> standard	<b>2659</b>
	z zamkiem listwowym	<b>3009</b>
<b>90</b>	<b>PASSIVE</b> z zamkiem listwowym	<b>3439</b>



**T-XA 372 /49A Druk White** (z aplikacją nieprzezierną)  
**P-X 672 /49J Milk** (z pakietem szybowym)

SIMPLE ELEGANCE z pakietem szybowym

<b>72</b>	<b>ARKTIC</b> standard	<b>2659</b>
	z zamkiem listwowym	<b>3009</b>
<b>90</b>	<b>PASSIVE</b> z zamkiem listwowym	<b>3439</b>



\*drzwi z pakietem szybowym niedostępne w rozmiarze 80

**T-YA 373 /51A Druk White** (z aplikacją nieprzezierną)  
**P-Y 673 /51J Milk** (z pakietem szybowym)

SIMPLE ELEGANCE z pakietem szybowym

<b>72</b>	<b>ARKTIC</b> standard	<b>2759</b>
	z zamkiem listwowym	<b>3109</b>
<b>90</b>	<b>PASSIVE</b> z zamkiem listwowym	<b>3539</b>





\*dopłata do ościeżnicy aluminiowej do drzwi 72 ARKTIC - 400zł, 90 PASSIVE - 350zł



Drzwi mogą być wykonane w dwóch technologiach (szczegóły str.7):  
 Z pakietem szybowym - w skrzydle drzwi jest zamontowany przezierny pakiet szybowy jak w tradycyjnych drzwiach  
 Z aplikacją nieprzezierną - drzwi są wykonane w innowacyjnej technologii TERMO-DESIGN. Elementy ozdobne w drzwiach są wykonane ze szkła dekoracyjnego i są nieprzeziernie

#### DOSTĘPNE WZORY PAKIETÓW SZYBOWYCH





**GIL 49** (z aplikacją nieprzezierną)



**GIL 50** (z aplikacją nieprzezierną)



**GIL 51** (z aplikacją nieprzezierną)



**GIL 52** (z aplikacją nieprzezierną)

<b>72</b>	<b>ARKTIC</b>		
	standard	<b>2659</b>	
	z zamkiem listwowym	<b>3009</b>	
<b>90</b>	<b>PASSIVE</b>		
	z zamkiem listwowym	<b>3439</b>	

\*dopłata do aplikacji dwustronnej - 150 zł

<b>72</b>	<b>ARKTIC</b>		
	standard	<b>2659</b>	
	z zamkiem listwowym	<b>3009</b>	
<b>90</b>	<b>PASSIVE</b>		
	z zamkiem listwowym	<b>3439</b>	

\*dopłata do aplikacji dwustronnej - 150 zł

<b>72</b>	<b>ARKTIC</b>		
	standard	<b>2659</b>	
	z zamkiem listwowym	<b>3009</b>	
<b>90</b>	<b>PASSIVE</b>		
	z zamkiem listwowym	<b>3439</b>	

\*dopłata do aplikacji dwustronnej - 150 zł

<b>72</b>	<b>ARKTIC</b>		
	standard	<b>2659</b>	
	z zamkiem listwowym	<b>3009</b>	
<b>90</b>	<b>PASSIVE</b>		
	z zamkiem listwowym	<b>3439</b>	

\*dopłata do aplikacji dwustronnej - 150 zł

\*dopłata do ościeżnicy aluminiowej do drzwi 72 ARKTIC - 400zł, 90 PASSIVE - 350zł

**info**

Podane ceny dotyczą również wersji Simple Elegance z aplikacją nieprzezierną (patrz str.7). Czym różnią się wersje drzwi z aplikacją jednostronną od dwustronnej czytaj na str.7. Podane ceny są cenami netto. Należy doliczyć podatek VAT w obowiązującej wysokości. Ceny nie obejmują akcesoriów takich jak klamki, wkładki, pochwyty. Szczegółowy wykaz akcesoriów na stronie 34 i 35. Drzwi w rozmiarze 100 należy doliczyć 180 zł netto. Kolorystyka przedstawiona na str. 36 (tylna okładka).



**GIL 53** (z aplikacją nieprzezierną)



**GIL 54** (z aplikacją nieprzezierną)



**GIL 55** (z aplikacją nieprzezierną)



**GIL 56** (z aplikacją nieprzezierną)

<b>72</b>	<b>ARKTIC</b>		
	standard	<b>2659</b>	
	z zamkiem listwowym	<b>3009</b>	
<b>90</b>	<b>PASSIVE</b>		
	z zamkiem listwowym	<b>3439</b>	

\*dopłata do aplikacji dwustronnej - 150 zł

<b>72</b>	<b>ARKTIC</b>		
	standard	<b>2659</b>	
	z zamkiem listwowym	<b>3009</b>	
<b>90</b>	<b>PASSIVE</b>		
	z zamkiem listwowym	<b>3439</b>	

\*dopłata do aplikacji dwustronnej - 150 zł

<b>72</b>	<b>ARKTIC</b>		
	standard	<b>2659</b>	
	z zamkiem listwowym	<b>3009</b>	
<b>90</b>	<b>PASSIVE</b>		
	z zamkiem listwowym	<b>3439</b>	

\*dopłata do aplikacji dwustronnej - 150 zł

<b>72</b>	<b>ARKTIC</b>		
	standard	<b>2659</b>	
	z zamkiem listwowym	<b>3009</b>	
<b>90</b>	<b>PASSIVE</b>		
	z zamkiem listwowym	<b>3439</b>	

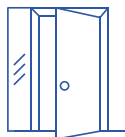
\*dopłata do aplikacji dwustronnej - 150 zł

\*dopłata do ościeżnicy aluminiowej do drzwi 72 ARKTIC - 400zł, 90 PASSIVE - 350zł

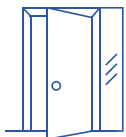


## Doświetla boczne i górne

### DOSTĘPNE WARIANTY DOŚWIETLI



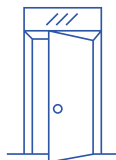
Doświetle boczne lewe



Doświetle boczne prawe



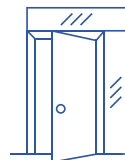
Doświetle boczne obustronne



Doświetle górne



Doświetle boczne lewe + doświetle górne



Doświetle boczne prawe + doświetle górne



Doświetle boczne obustronne + doświetle górne

### DOŚWIETLA BOCZNE

#### DOŚWIETLA MET/DREW

szerokość/wysokość	≥ 210 cm
30 cm	1249 zł
40 cm	1349 zł
50 cm	1449 zł

#### DOŚWIETLA ALUMINIOWE

szerokość/wysokość	≥ 210 cm
26-29 cm	1349 zł
30-39 cm	1399 zł
40-49 cm	1449 zł
50 cm	1599 zł

### DOŚWIETLA GÓRNE

#### DOŚWIETLA MET/DREW

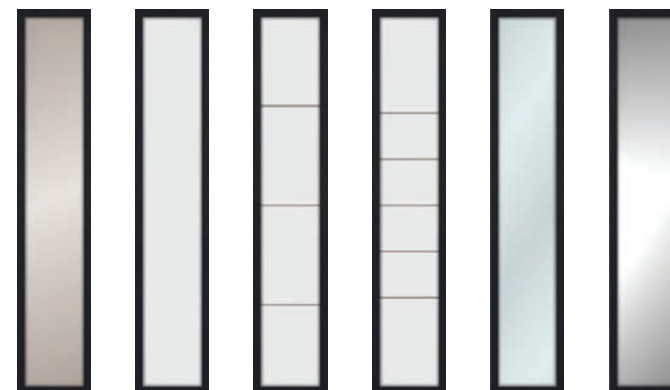
wysokość/szerokość	≥ 94 cm	95-104cm	105-114 cm
30 cm	890 zł	930 zł	950 zł
40 cm	970 zł	1010 zł	1030 zł
50 cm	1040 zł	1080 zł	1100 zł

#### DOŚWIETLA ALUMINIOWE

wysokość/szerokość	≥ 94 cm	95-104cm	105-114 cm	115-130 cm	131-140 cm	141-150 cm	151-160 cm	161-170 cm	171-180 cm	181-190 cm	191-200 cm	201-210cm	211-214 cm
26-30 cm	1040 zł	1080 zł	1100 zł	1120 zł	1140 zł	1160 zł	1180 zł	1200 zł	1220 zł	1240 zł	1260 zł	1280 zł	1300 zł
31-40 cm	1120 zł	1160 zł	1180 zł	1200 zł	1220 zł	1240 zł	1260 zł	1280 zł	1300 zł	1320 zł	1340 zł	1360 zł	1380 zł
41-50 cm	1190 zł	1230 zł	1250 zł	1270 zł	1290 zł	1310 zł	1330 zł	1350 zł	1370 zł	1390 zł	1410 zł	1430 zł	1450 zł

**info** Ościeżnice doświetli są wykonane w dwóch technologiach: MET/DREW oraz ALUMINIOWEJ.

### DOSTĘPNE RODZAJE PRZESZKLEŃ



Reflex

Mleczne

Piaskowane 01

Piaskowane 02

Standard (przezierny)

Lustro weneckie

#### PRZESZKLENIE BOCZNE

- przeszklenie Reflex
- przeszklenie Mleczne
- przeszklenie Piaskowane 01
- przeszklenie Piaskowane 02
- przeszklenie Standard (przezierny)
- przeszklenie Lustro weneckie

#### PRZESZKLENIE GÓRNE

- przeszklenie Reflex
- przeszklenie Mleczne
- przeszklenie Piaskowane
- przeszklenie Standard (przezierny)
- przeszklenie Lustro weneckie

**info** Doświetla ALUMINIOWE dostępne są w wymiarach co 1 cm. Minimalna szerokość/wysokość doświetla to 26 cm. Doświetla MET/DREW dostępne są wyłącznie w wymiarach standardowych 30, 40, 50cm.

## PRZYKŁADOWE ZESTAWIENIA Z DRZWI Z DOŚWIETLAMI



**info** Ze względu na różną technologię wykonania przeszkleń w drzwiach i doświetlaczach, mogą występować różnice w odcieniach szyb.

## PRZYKŁADOWE ZESTAWIENIA Z DRZWI Z DOŚWIETLAMI



**info** Ze względu na różną technologię wykonania przeszkleń w drzwiach i doświetlaczach, mogą występować różnice w odcieniach szczyb.




## PRZYKŁADOWE ZESTAWIENIA Z DRZWI Z DOŚWIETLAMI



**info** Ze względu na różną technologię wykonania przeszkleń w drzwiach i doświetlaczach, mogą występować różnice w odcieniach szyb.

# Pochwyty jednostronne skośne



**info** Pochwyty o długości 150 cm oraz 170 cm dostępne w wersji z przyciskiem.

Przy wyborze pochwyty z przyciskiem konieczne jest zastosowanie elektrozaczepu oraz zasilacza.

## UWAGA

Publikacja ta nie stanowi oferty w rozumieniu prawa i jest drukowana jedynie do celów informacyjnych, bez żadnej odpowiedzialności. Ceny podane w katalogu są cenami netto. Należy doliczyć podatek VAT w obowiązującej wysokości.

Podane ceny są cenami sugerowanymi przez producenta i nie ustalają cen od sprzedaży w poszczególnych punktach dystrybucji.

Producent zastrzega sobie prawo do zmian i ulepszeń produktów zawartych w niniejszym katalogu bez uprzedniego powiadomienia oraz zastrzega sobie prawo do błędów w druku.

Wzory i kolory mogą odbiegać od rzeczywistych.

Dodatkowe informacje dotyczące przeznaczenia i eksploatacji produktów zawarte są w karcie technicznej produktu (karcie gwarancyjnej).

Producent udziela 24-miesięcznej gwarancji na produkty.

Warunki gwarancji i instrukcja montażu znajdują się w karcie gwarancyjnej.

## POCHWYTY (ANTABY) PROSTOKĄTNE – CENY

pochwyty inox, dł. 100 cm z klamko-zaślepką	<b>525</b>
pochwyty inox, dł. 150 cm z klamko-zaślepką	<b>585</b>
pochwyty inox, dł. 170 cm z klamko-zaślepką	<b>615</b>
pochwyty czarny, dł. 100 cm z klamko-zaślepką	<b>665</b>
pochwyty czarny, dł. 150 cm z klamko-zaślepką	<b>740</b>
pochwyty czarny, dł. 170 cm z klamko-zaślepką	<b>760</b>
dopłata do pochwyty dł. 150 cm/170 cm z przyciskiem	<b>195</b>
elektrozaczep (dzień/noc)	<b>180</b>
zasilacz dopuszczkowy	<b>95</b>

## POCHWYTY (ANTABY) OKRĄGŁE – CENY

pochwyty inox, dł. 100 cm z klamko-zaślepką	<b>475</b>
pochwyty inox, dł. 150 cm z klamko-zaślepką	<b>540</b>
pochwyty inox, dł. 170 cm z klamko-zaślepką	<b>555</b>
pochwyty czarny, dł. 100 cm z klamko-zaślepką	<b>640</b>
pochwyty czarny, dł. 150 cm z klamko-zaślepką	<b>725</b>
pochwyty czarny, dł. 170 cm z klamko-zaślepką	<b>760</b>
dopłata do pochwyty dł. 150 cm/170 cm z przyciskiem	<b>195</b>
elektrozaczep (dzień/noc)	<b>180</b>
zasilacz dopuszczkowy	<b>95</b>

# Klamki

**KLAMKA RIVA** **NOWOŚĆ!**

dostępne kolory:

inox



140 zł

**KLAMKA HAGA**

dostępne kolory:

inox  
stare złoto



inox - 150 zł, czarny - 170 zł

**KLAMKA NIAGARA**

dostępne kolory:

inox  
stare złoto



130 zł

**KLAMKA ROYAL**

dostępne kolory:

inox

klamka antywłamaniowa z zabezpieczeniem antyrozwierceniowym



280 zł

**KLAMKO-POCHWYT NIAGARA**

dostępne kolory:

inox



160 zł

## Tabele dopłat

### KLAMKI - CENY

90  
PASSIVE

72  
ARKTIC

72  
ARKTIC  
z zamkiem listwowym

klamka RIVA	<b>NOWOŚĆ</b>	140	140	140
klamka NIAGARA		130	130	130
klamka HAGA inox		150	150	150
klamka HAGA czarna		170	170	170
klamka ROYAL		280	280	280
klamko-pochwyt NIAGARA		160	160	160

### WKŁADKI - CENY

90

72

rozmiar wkładki	50x60	45x50
kpl. wkładek „system 1 klucza” WILKA nikiel		115
kpl. wkładek antywłamaniowych „system 1 klucza kl. 6.2.C WILKA nikiel		180
kpl. wkładek „system jednego klucza” WILKA black		185
kpl. wkładek antywłamaniowych „system 1 klucza kl. 6.2.C WILKA black		260
wkładka (klucz-klucz lub klucz-gałka) WILKA nikiel	95	
wkładka (klucz-klucz lub klucz-gałka) kl. 6.2.C WILKA nikiel	160	
wkładka (klucz-klucz lub klucz-gałka) WILKA black	165	
wkładka (klucz-klucz lub klucz-gałka) kl. 6.2.C WILKA black	250	
wkładka mechatroniczna EasyApp	<b>NOWOŚĆ</b>	1850

### DODATKOWE AKCESORIA

90

72


wizjer	20	20
wizjer cyfrowy	350	350
listwa odbojnikowa	90	90
okapnik ( do drzwi otwieranych do wewnątrz)	30	30
samozamykacz ramieniowy	240	240
element mocujący do samozamykacza	90	90
elektrozaczep (dziur/hoc)	180	180
zasilacz	70	70
zasilacz dopuszkowy	95	95
opłata do drzwi w rozmiarze 100	180	180
poszerzenie ościeżnicy MET/DREW „30”	125	125
poszerzenie ościeżnicy MET/DREW „50”	165	165
dopłata do ościeżnicy aluminiowej	<b>NOWOŚĆ</b>	350
system BLUETOOTH & CODE	<b>NOWOŚĆ</b>	3050
system BIOKEY	<b>NOWOŚĆ</b>	3300
przycisk kontroli dostępu dziur/hoc	<b>NOWOŚĆ</b>	250

### PODVALINY EPS-KLINARYT

podwalina EPS-Klinaryt wys.7cm i dł. 1,2m	105
podwalina EPS-Klinaryt wys.10cm i dł. 1,2m	130
podwalina EPS-Klinaryt wys.16cm i dł. 1,2m	180
podwalina EPS-Klinaryt wys.20cm i dł. 1,2m	205


### PODVALINY XPS

podwalina XPS wys.16cm i długość 1,2m	80
---------------------------------------	----



**ANTRACYT**

faktura skórki pomarańczy



**ANTRACYT MOLET**

faktura drewna



**ANTRACYT QUARTZ**


faktura skórki pomarańczy



**BIAŁY**

faktura drewna

\* kolor niedostępny w rozmiarze 100  
\* kolor niedostępny z ościeżnicą aluminiową



**BIAŁY STRUKTURA**

faktura skórki pomarańczy


\* kolor niedostępny w rozmiarze 100  
\* kolor niedostępny z ościeżnicą aluminiową



**SZARY**

faktura drewna


\* kolor niedostępny w rozmiarze 100  
\* kolor niedostępny z ościeżnicą aluminiową



**WENGE**

faktura drewna


\* kolor niedostępny z ościeżnicą aluminiową



**DĄB BAGIENNY**

faktura drewna


\* kolor niedostępny z ościeżnicą aluminiową



**ORZECH BRAZYLIJSKI**


faktura drewna

\* kolor niedostępny w rozmiarze 100  
\* kolor niedostępny z ościeżnicą aluminiową




**ORZECH CIEMNY**

faktura drewna



**ZŁOTY DĄB**


faktura drewna



**MAHOŃ**

faktura drewna

\* kolor niedostępny w rozmiarze 100  
\* kolor niedostępny z ościeżnicą aluminiową



**WINCHESTER**

faktura drewna